

CISTERNA MÓDENA

Instalación

Fossil**Natura**

Componentes

Válvula de entrada

Válvula de salida




Conexión de agua fría



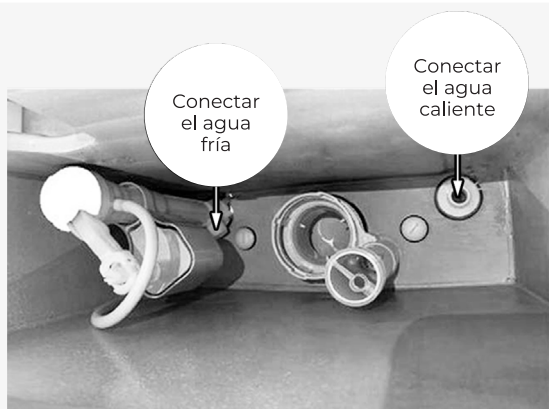
Conexión de agua caliente

El grifo se monta sobre el lavabo y, a continuación, se conectan las tuberías de entrada de agua fría y caliente.



Instala la válvula de desagüe

Instalar el sistema de descarga conectado dentro de la cisterna.




Conectar el agua fría

Conectar el agua caliente

Instalar el tubo de entrada y apretar el tornillo de fijación.

Parte inferior



Si la tubería de agua caliente no se conecta, debe cerrarse con un tapón.



Pulsador de descarga instalado.



Colocar la cisterna sobre la taza del inodoro y apretar los tornillos de fijación.



Instalación de la cisterna completada. Instalar la tapa del asiento.

Las imágenes son solo ilustrativas. Instalación únicamente para inodoros con orificio para grifo.